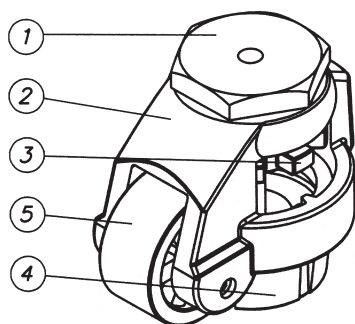


Ruote di livellamento e posizionamento - serie FOOT MASTER®

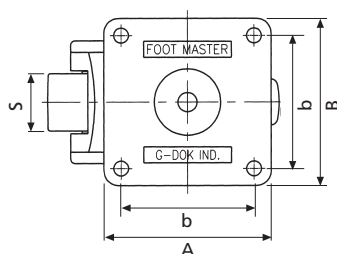


La ruota di questa serie è realizzata per risolvere il problema dello spostamento e del posizionamento stabile e relativo livellamento per qualsiasi tipo di macchina.

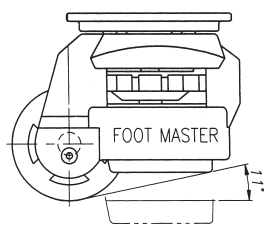
Mediante un tampone cilindrico telescopico azionabile con ghiera manuale, si ottiene la differenziazione di appoggio del carico sul terreno: o sulla ruota con possibilità di movimento, oppure sul tampone garantendo l'immobilità una volta trovata la posizione e il relativo livellamento della macchina.



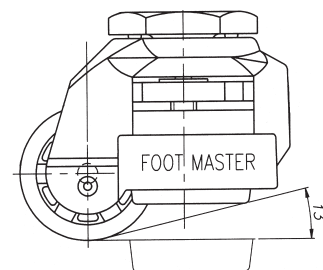
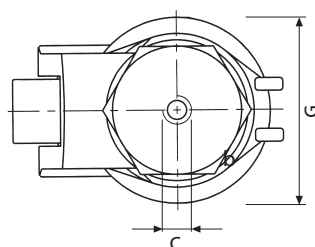
- (1) piastra superiore - acciaio fucinato
 - (2) corpo (struttura portante) - pressofusione di alluminio verniciato
 - (3) ghiera di scorrimento - nylon 6
 - (4) tampone di sollevamento - poliuretano (su richiesta anche antistatico)
 - (5) ruota - nylon 6
- portata - da daN 50 ÷ daN 1500
 temperatura - da -10°C ÷ +90°C
 pavimentazione - cemento, resine epossidiche



Serie F



Serie S



Ruote con supporto in acciaio: girevole a piastra - a esagono

Tipo	peso Kg	Tipo	peso Kg	D mm	S mm	H mm	A x B mm	a x b mm	e mm	G mm	C mm	E mm	portata a 3km/h daN
-	-	GD40S	0,5	42	20	71	-	-	-	8MAx1,25	58	30	50
GD60F* □	0,8	GD60S	0,7	50	25	82	73 x 73	58 x 58	7	12MAx1,75	70	36	250
GD80F* □	1,4	GD80S	1,2	63	30	102	90 x 90	70 x 70	9	12MAx1,75	85	46	500
GD100F*	1,9	GD100S	1,6	75	30	120	95 x 95	70 x 70	11	16MAx2,00	98	53	750
GD120F*	2,2	GD120S	1,9	75	33	120	95 x 95	70 x 70	11	16MAx2,00	100	52	1.000
GD150F*	3,5	-	-	96	52	132	100 x 100	70 x 70	13	-	116	69	1.500

* Per sollevare il carico muovere la rotella arancione con le seguenti chiavi inglesi:
 GD 60 Ch 10 - GD 80 Ch 12
 GD 40 Ch 8 - GD 100 Ch 13
 GD 120 Ch 24 - GD 150 Ch 30

□ con foro passante

□ Fornibili nella versione "GDR" comprensiva di cricchetto di manovra